

Arrampicate a Caionvico

Free climbing

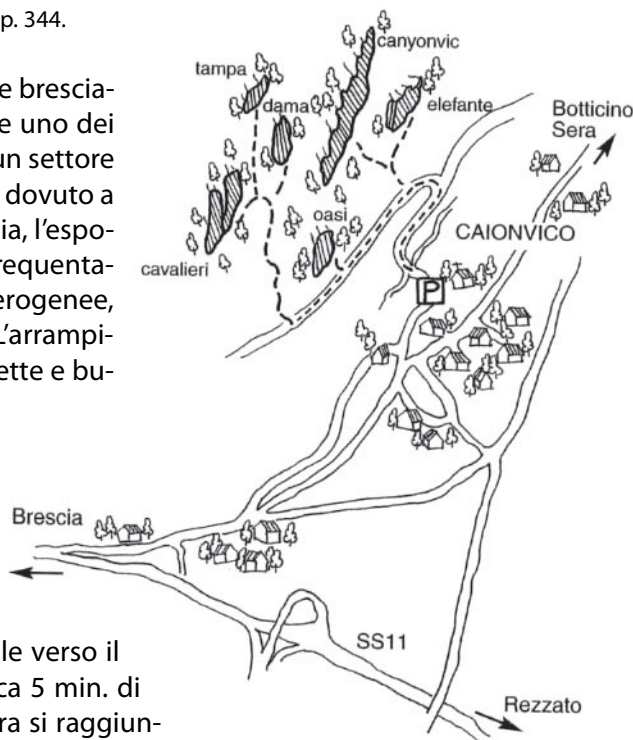
Tratto da:

Alessandro Ruggeri, **Arrampicate sportive e moderne fra Bergamo e Brescia**, Ed. Versante Sud, Milano, 2000, pp. 344.

Alla periferia della città, nascosta tra le colline bresciane, sorge la falesia di Caionvico. Sicuramente uno dei centri più importanti della zona, si divide in un settore principale e altri quattro minori. Il successo è dovuto a diversi fattori quali la compattezza della roccia, l'esposizione ed il clima che ne favoriscono una frequentazione per quasi tutto l'anno e le difficoltà eterogenee, ma spesso contenute su gradi medio-facili. L'arrampicata prevalente è tecnica su placche a tacchette e buchi incisi in un calcare grigio-bianco.

Accesso

Da Brescia seguire le indicazioni per il Lago di Garda. Giunti a S. Eufemia, si prosegue per Botticino Sera e quindi per Caionvico. Si parcheggia nei pressi della chiesa vicino al cimitero e si imbecca la mulattiera che sale verso il Monte Maddalena. Al primo bivio, dopo circa 5 min. di cammino, seguendo i bolli gialli verso sinistra si raggiungono in circa 10 min. i settori Oasi, Cavalieri e Della Dama, mentre verso destra (bolli rossi), sempre in 10 minuti si giunge al settore Canyonvic (principale) e Sasso dell'elefante.



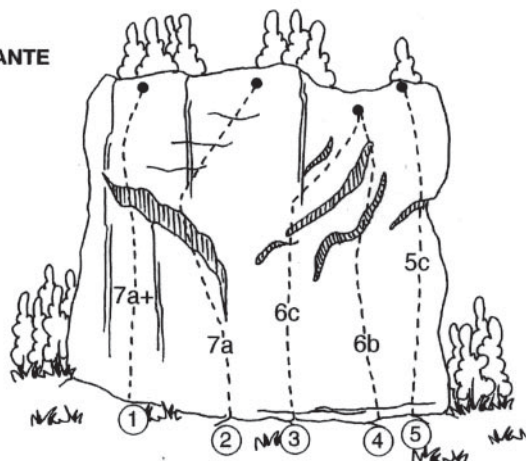
ITINERARI (da sinistra a destra):

A - SASSO DELL'ELEFANTE

Struttura molto strapiombante con vie atletiche ottimamente attrezzate a fix

- | | | | |
|------------------------|-----|-----|------------------------------------|
| 1. ESCI DOMANI? | 7a+ | 10m | Strapiombo di dita molto bello |
| 2. SUGAR | 7a | 10m | Strapiombo atletico di dita |
| 3. ROBY | 6c | 10m | Strapiombo atletico su buone prese |
| 4. LEMON WODKA | 6b | 10m | Simile alla precedente |
| 5. CHICCA CICCA | 5c | 10m | Strapiombo su grosse prese |

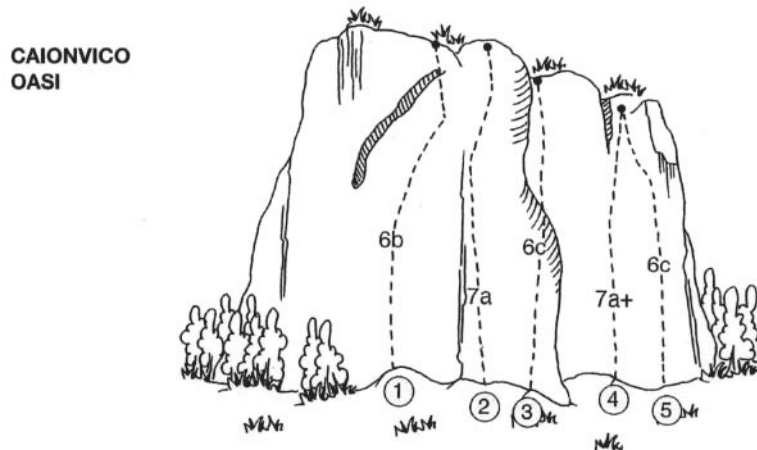
CAIONVICO
SASSO DELL'ELEFANTE



B - SETTORE OASI

Piccola parete alta circa 12 metri sulla quale si sviluppano lunghezze esplosive attrezzate a spit da 10mm

1. TROGLIO	6b	10m	Tetto atletico all'uscita
2. PANT PANT	7a	12m	Via molto continua
3. UPPERCUT	6c	12m	Bell'itinerario su bombè e placca
4. SCOTCH	7a+	12m	Simile alla precedente
5. YOGURT	6c	12m	Via di difficile lettura



C - SETTORE TAMPA (non disegnato)


Piccola parete poco frequentata.

1. TU VIPERA GENTILE	7b	10m	Bombè a piccole prese
2. HAREM	NL	10m	Bombè di dita

D - SETTORE LA DONNA (o Della Dama)

Placca isolata grigia, alta una ventina di metri. Roccia a buchetti, chiodatura non sempre in ottimale.

1. FAFIFURNI	7a+	15m	Placca bombata
2. CANNE AL VENTO	L1	6b+	
	L2	6a	22m Placca con bombè
3. SENZA NOME	5c	12m	Placchetta
4. SENZA NOME	6a	12m	Simile alla precedente

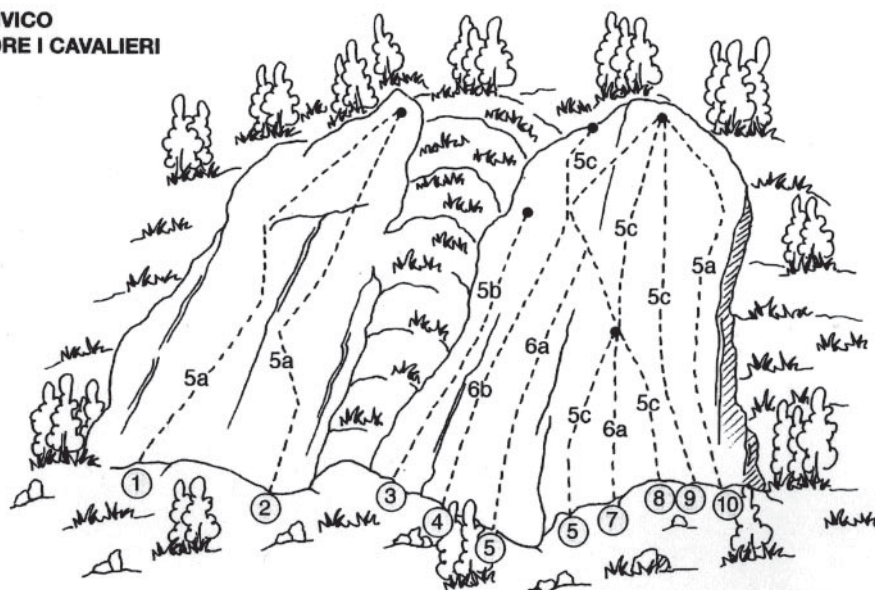


E - SETTORE I CAVALIERI

È composto da due pilastri alti circa 40m, percorsi da alcune vie facili attrezzate a fix.

1. MEGLIO SOLI	5a	40m	Facile placca
2. RELAX	5a	40m	Simile alla precedente
3. PSYCOLOGI	5b	30m	Placca appoggiata
4. PIROXICAM	6b	35m	Singolo d'aderenza
5. UN UOMO CHIAMATO CAVALLO	6a	35m	Singolo d'aderenza
6. BRIAN	5c	40m	Placca appoggiata
7. GIULIA	5a	15m	Breve placca. È possibile continuare per la n. 8 o n. 6 (35/40m)
8. VIA DELL'ORO	5c	45m	Placca
9. PARSIFAL	5c	40m	Placca
10. RE ARTÙ	5a	40m	Placca

CAIONVICO
SETTORE I CAVALIERI



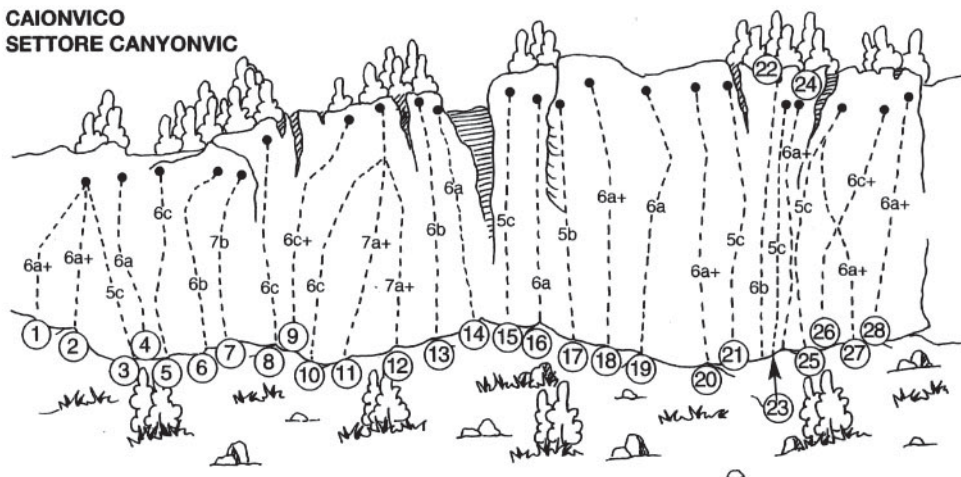
F - SETTORE CANYONVIC (Falesia principale)

Bella fascia di roccia alta fino a 25m e suddivisa in tre settori. Quello di sinistra, attrezzato dopo un lungo lavoro di disgaggio e pulizia, presenta tiri brevi su placche verticali o con bombè. Quello centrale, il primo ad essere stato salito, concentra lunghezze molto belle, seguite a destra da una fascia con maggior sviluppo degli itinerari.

1. COSÌ FAN TUTTE	6a+	12m	Muretto verticale a piccoli appigli
2. SESTA DIMENSIONE	6a+	12m	Muretto verticale con strapiombo finale
3. CLASSE Vb	5c	12m	Partenza con singolo su muretto
4. MANICURE	6a	12m	Strapiombo iniziale ben appigliato
5. SUPER FRANCO	6c	13m	Muro verticale a buchi con tratto chiave tecnico in uscita
6. L'APPRENDISTA STREGONE	6b	13m	Muro verticale con buoni buchi
7. LA DANZA DEL VENTRE	7b	12m	Strapiombo violento con parte dura in alto di dita
8. LA LEGGENDA DEL SANTO SPITTATORE	6c	12m	Serie di piccoli bombè di dita
9. SOFFERENZA URBANA	6c+	12m	Partenza strapiombante su canne e uscita di dita
10. TECHNICOLOR	6c	12m	Diedro tecnico strapiombante con piccole prese
11. VERME SOLITARIO	7a+	12m	Placca tecnica con singolo a metà
12. DOLCE ROMPI	7a+	12m	Bombè violento su buchetti e placca tecnica d'aderenza

13. RAPTUS	6b	12m	Partenza su buoni buchi seguita da placca appoggiata
14. SENZA NOME	6a	12m	Singolo all'inizio
15. APERITIVO	5c	12m	Placca appoggiata
16. UNO DUE TRE QUATTRO+	6a	20m	Muretto iniziale e placca appoggiata
17. MIA LUCE	5b	20m	Facile spigolo su roccia rotta
18. MISTER MANETTA	6a+	18m	Muro ben appigliato e singolo di allungo su placca grigia
19. LA TANA DELLO SCORPIONE	6a	18m	Strapiombino e placca ben appigliata
20. BUSILLIS	6a+	18m	Dura partenza poi bella placca appigliata
21. CARLA ON SIGHT	5c	18m	Placca a buchi con strapiombino iniziale. Bella
22. AMORE MARTORIATO	6b	18m	Placca scivolosa e muretto finale
23. AROMO	5c	25m	Facile traverso verso destra
24. TECNICA LIBERA	6a+	20m	Placchetta tecnica e verticale
25. CON PERMESSO	5c	20m	Muro verticale a gradoni
26. L'URLO DELLA FORESTA	6c+	20m	Continuità su due strapiombi interrotti da diedro tecnico
27. IL MITO DI BADOLO	6a+	20m	Singolo su tettino
28. FRAGILE	6a+	20m	Spigolo strapiombante su roccia gialla. Atletico

**CAIONVICO
SETTORE CANYONVIC**



29. VIA DEL GIGI	7a	20m	Spigolo in strapiombo, tetto difficile e fessura
30. LA LAMONA	6b+	20m	Diedro con strapiombo finale
31. VIPERA	6a	25m	Placca con partenza difficile
32. FANFULLA	6a	25m	Placca discontinua con muretto finale
33. VIA DEL NANO	4c	12m	Speroncino appoggiato
34. SPIGOLO EST	4c	12m	Facile sperone
35. ATTENTI AL LIBICO	4c	10m	Simile alla precedente
36. SENZA NOME	5c	25m	Strapiombo finale
37. DADAUMPA	6a	25m	Simile alla precedente
38. MERRY CHRISTMAS	6b	20m	Bel muro tecnico a buchi e lame
39. AVVISO DI GARANZIA	7a	20m	Passaggio spaccadita su placca e continuità su canna. 6c alla prima catena
40. ROCK STAR	6c	20m	Bellissima arrampicata su placca bianca con traversino delicato
41. REVELATION	6c+	20m	Sequenza di dita su muretto strapiombante nella parte alta
42. CANYONVIC	6b	20m	Bella placca e muretto liscio
43. CURIOSITY KILLED THE CAT	6a+	20m	Muro verticale a buone prese
44. LA LISCIA	6a+	20m	Variante della precedente
45. PANE E HEMMENTAL	6a	20m	Difficile strapiombo finale
46. HARD ROCK	6a	20m	Simile alla precedente

47. BIFFY	5c	20m	Strapiombo finale
48. SALAM PANCIOT	6b	15m	Singolo su placca tecnica
49. BOB MARLEY	6a+	15m	Simile alla precedente
50. PILASTRINO FACILINO	5b	10m	Placca facile
51. TIRO MANCINO	6a+	12m	Placca con leggero traverso
52. SINE NOMINE	6a+	12m	Pilastrino vicino al caminone centrale
53. QUELLI DEL GIOVEDÌ	6a	12m	Placca su roccia rossa
54. LA PASSERA	5c	12m	Poco consigliabile

**CAIONVICO
SETTORE CANYONVIC**

